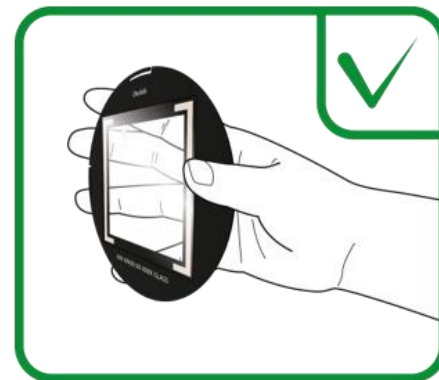
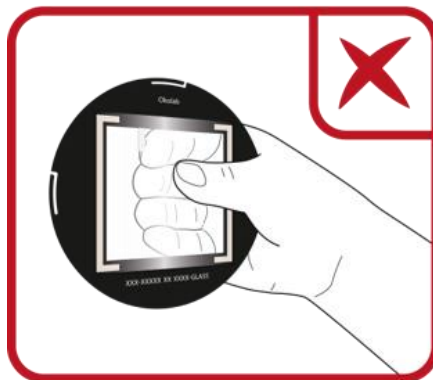
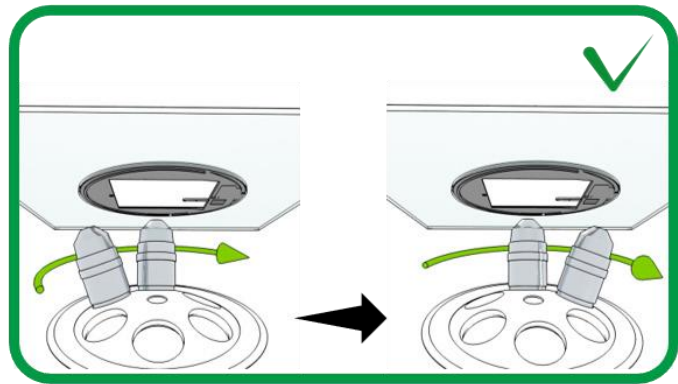
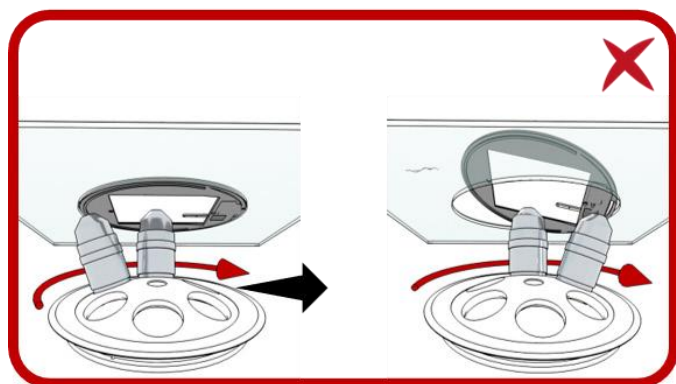


1. Hanteringsinstruktioner (för att undvika repor och fläckar på glaset)

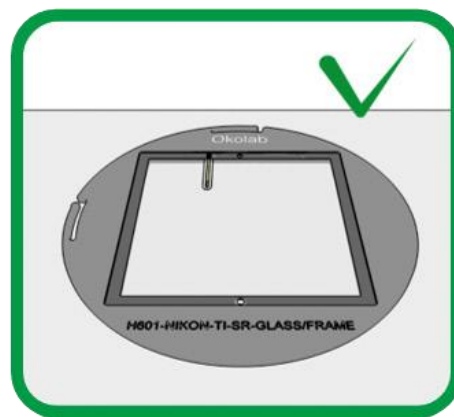
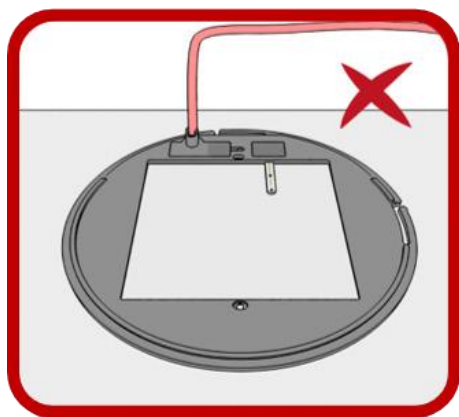
Lyft alltid den varma plattan genom att säkert hålla fast i dess yttre kanter underifrån. Undvik att lyfta den i tråden för att förhindra potentiell skada.



När du byter ut objektivlinsen, se till att först reducera fokus för det aktuella objektivet till ett tillräckligt avstånd för att säkerställa att direktkontakt mellan linsen och plattans glasyta undviks när objektiven vrids, eftersom det här kan orsaka uppkomst av repor på plattans glas.



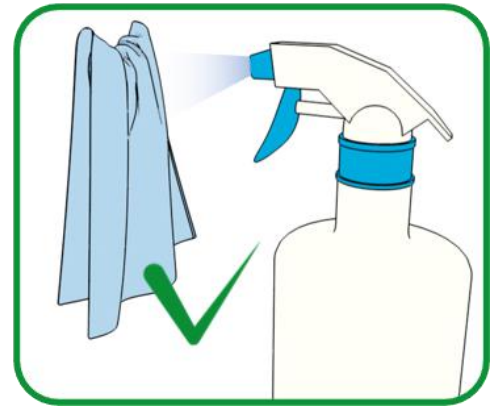
Placera aldrig den demonterade plattan med framsidan nedåt på någon yta och var ytterst uppmärksam på att förvara den försiktigt, eftersom det kan orsaka repor.



2. Rengöring och underhållsinstruktioner

Börja med att desinficera den uppvärmda plattan med

Okolab luddfri ultrafin mikrofiberduk genom att fukta den med en IVF-godkänd desinficeringslösning. OKOLAB föreslår användning av Oosafe



Torka omedelbart glas- och metalldelarna på plattan genom att försiktigt gnugga en del av mikrofiberduken över det rengjorda området.

Efter att ha desinficerat plattan, fortsätt med rengöringen av den uppvärmda plattan med **Okolab luddfri ultrafin rengöringsmikrofiberduk** genom att fukta den med en IVF-godkänd rengöringslösning eller 70 % alkohollösning.

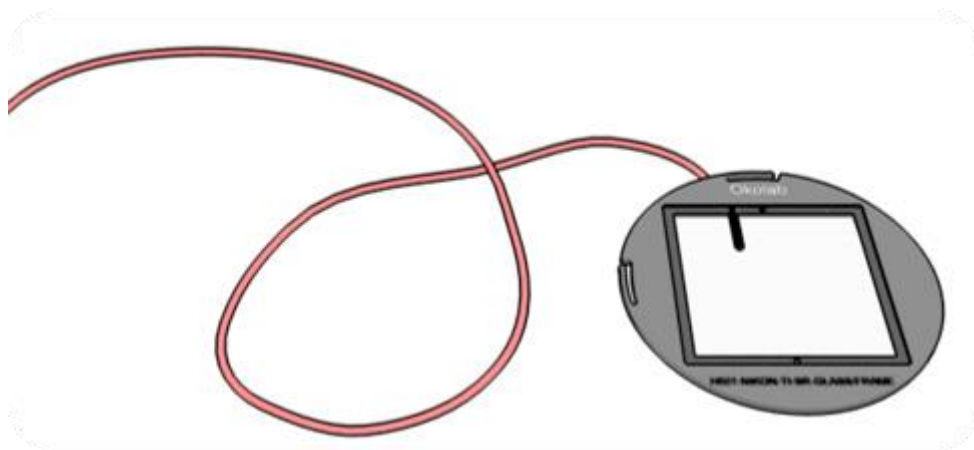


Vid desinficering och rengöring, applicera aldrig vätskan direkt på glaset, metallramen eller kabeln. I stället, fukta mikrofiberduken med rengöringslösningen och rengör sedan försiktigt plattan.



Var extra noga med att torka av plattan med mikrofiberduken mycket försiktigt eftersom grov avtorkning kan orsaka uppkomsten av repor.

Det är viktigt att isolera sladden under rengöring för att undvika missöden som kan skada den. Håll sladden borta från rengöringslösningen och fokusera på att rengöra plattans yta effektivt.



För mer information besök vår YouTube-kanal **@OkolabTV** för videor om säker montering och demontering av OKOLAB uppvärmda plattor

